

Données sur les fonds

au 31 décembre 2024

Catégorie d'actif : Actions étrangères

Code du fonds : USDVG

Sous-catégorie d'actif : Actions américaines

Date de constitution : novembre 2014

Taille du fonds distinct : 1,01 G\$

Frais d'exploitation totaux du fonds

2023	2022	2021
0,033 %	0,033 %	0,033 %

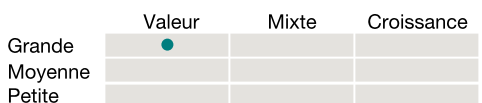
Indicateur de volatilité

Le fonds affiche une volatilité moyenne en comparaison aux autres catégories d'actif.



Le fonds est moins volatil que la moyenne dans sa catégorie d'actif.

Aperçu du style de placement et de la capitalisation boursière



Le fonds investit dans des titres de sociétés à grande capitalisation,

Conseiller en placements

[Placements Mackenzie](#)

Style de gestion de placements

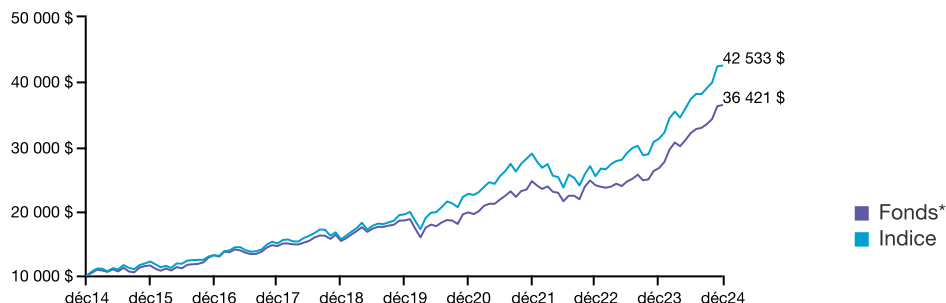
L'équipe GLC de Mackenzie combine l'analyse macroéconomique descendante et l'analyse fondamentale ascendante des actions. Nous cherchons à identifier les risques du secteur, les opportunités concurrentielles et les tendances macroéconomiques afin d'influencer la répartition sectorielle.

Objectif du fonds

Le Fonds cherche à procurer un revenu et une croissance du capital à long terme en investissant principalement dans des titres américains producteurs de dividendes.

Rendements historiques au 31 décembre 2024

Ce graphique montre comment un placement de 10 000 \$ dans ce fonds au 17 décembre 2014 vaudrait 36 421 \$ au 16 décembre 2024. En comparaison, l'indice de référence aurait atteint la valeur de 42 533 \$ durant la même période. Indice de référence: 100 % indice S&P 500



Rendements composés au 31 décembre 2024

	3 mois	1 an	2 ans**	3 ans**	4 ans**	5 ans**	10 ans**
Fonds*	8,92 %	36,72 %	23,24 %	13,96 %	16,50 %	14,48 %	13,80 %
Indice	9,02 %	36,36 %	29,45 %	13,76 %	17,07 %	16,92 %	15,58 %

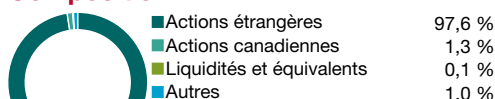
** Sur une base annualisée

Rendements par année civile

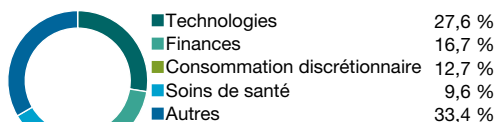
	Cumul	2023	2022	2021	2020	2019
Fonds*	36,72 %	11,08 %	-2,56 %	24,49 %	6,72 %	20,81 %
Indice	36,36 %	22,90 %	-12,16 %	27,61 %	16,32 %	24,84 %

* Tout rendement indiqué antérieur à la date de constitution du fonds est celui du fonds sous-jacent et il est considéré comme représentatif du rendement du présent fonds.

Composition



Secteurs boursiers



Répartition géographique



Principaux titres au 31 décembre 2024

Apple Inc.	5,2 %
Microsoft Corp.	5,1 %
Alphabet Inc. Cl A	4,5 %
Amazon.com Inc.	4,1 %
Broadcom Inc.	3,5 %
NVIDIA Corp.	2,6 %
AbbVie Inc.	2,4 %
JPMorgan Chase & Co.	2,3 %
Sempra	2,3 %
BlackRock Inc.	2,3 %
Total	34,3 %

Les survols des fonds sont produits par Transmission Media. Canada Vie et le symbole social sont des marques de commerce de La Compagnie d'Assurance du Canada sur la Vie. Les fonds de placement décrits dans ce survol sont des fonds distincts de la Canada Vie. Les frais d'exploitation du fonds indiqués ne comprennent pas les taxes applicables. Le rendement du fonds qui est représenté reflète les changements de la valeur unitaire et le réinvestissement de toutes les distributions, après déduction de tous les frais d'exploitation du fonds et des taxes applicables, mais avant déduction des frais de gestion de placement et des taxes applicables. Le rendement passé indiqué est celui du fonds distinct de la Canada Vie ou celui du fonds sous-jacent d'un tiers. Le rendement passé n'est pas garant du rendement futur. Pour obtenir de plus amples renseignements sur le fonds, appelez-nous au 1 800 724-3402.