

Données sur les fonds

au 31 décembre 2024

Catégorie d'actif : Actions étrangères

Code du fonds : TRGE

Sous-catégorie d'actif : Actions mondiales

Date de constitution : mars 1996

Taille du fonds distinct : 1,15 G\$

Fonds sous-jacent : Fonds de sociétés mondiales Invesco

Taille du fonds sous-jacent : 3,84 G\$

Frais d'exploitation totaux du fonds

2023	2022	2021
0,033 %	0,033 %	0,033 %

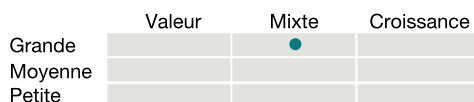
Indicateur de volatilité

Le fonds affiche une volatilité moyenne en comparaison aux autres catégories d'actif.



Le fonds est moins volatil que la moyenne dans sa catégorie d'actif.

Aperçu du style de placement et de la capitalisation boursière



Le fonds investit dans des titres de sociétés à grande capitalisation, principalement dans des actions mixtes.

Conseiller en placements

[Invesco Canada Ltée](https://www.invesco.ca)

Style de gestion de placements

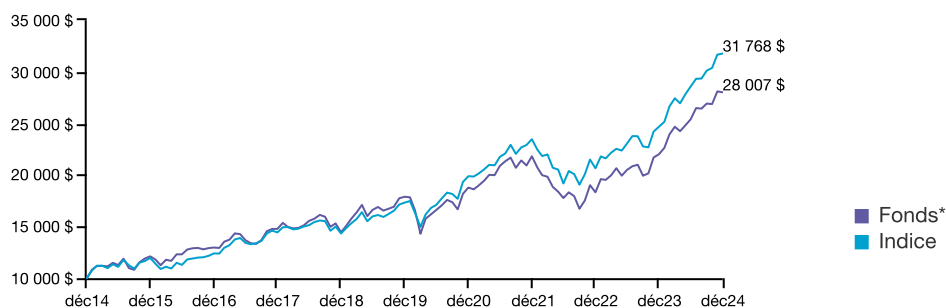
Grâce à des recherches poussées, l'équipe a mis au point une méthode de gestion unique, jusqu'ici inconnue des autres investisseurs. Ils choisissent les sociétés en recherchant celles dont la technologie, l'esprit d'entrepreneuriat et la débrouillardise leur donnent une longueur d'avance sur le marché mondial.

Objectif du fonds

Réaliser une croissance marquée du capital et fournir un degré élevé de fiabilité à long terme. Le Fonds investit dans des sociétés chefs de file à l'échelle mondiale. L'emplacement des sociétés visées par ce Fonds n'est qu'un facteur secondaire puisque celles-ci génèrent un revenu à l'échelle mondiale.

Rendements historiques au 31 décembre 2024

Ce graphique montre comment un placement de 10 000 \$ dans ce fonds au 17 décembre 2014 vaudrait 28 007 \$ au 16 décembre 2024. En comparaison, l'indice de référence aurait atteint la valeur de 31 768 \$ durant la même période. Indice de référence: 100 % indice MSCI Monde, tous les pays¹



Rendements composés au 31 décembre 2024

	3 mois	1 an	2 ans**	3 ans**	4 ans**	5 ans**	10 ans**
Fonds*	4,04 %	27,22 %	23,64 %	8,69 %	10,50 %	9,38 %	10,85 %
Indice	5,51 %	28,72 %	24,03 %	10,62 %	12,43 %	12,89 %	12,25 %

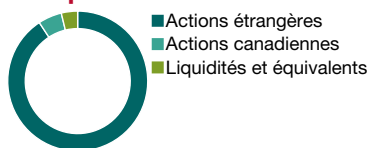
** Sur une base annualisée

Rendements par année civile

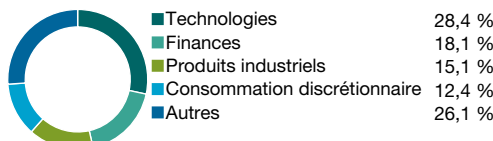
	Cumul	2023	2022	2021	2020	2019
Fonds*	27,22 %	20,17 %	-16,01 %	16,13 %	4,99 %	23,82 %
Indice	28,72 %	19,51 %	-12,00 %	18,02 %	14,77 %	20,86 %

* Tout rendement indiqué antérieur à la date de constitution du fonds est celui du fonds sous-jacent et il est considéré comme représentatif du rendement du présent fonds.

Composition



Secteurs boursiers



Répartition géographique



Principaux titres au 31 décembre 2024

Microsoft Corp.	6,6 %
Amazon.com Inc.	3,8 %
Apple Inc.	3,0 %
3i Group PLC Ord Gbp0.738636	3,0 %
Mastercard Inc. Cl A	2,9 %
Thermo Fisher Scientific Inc.	2,8 %
NVIDIA Corp.	2,8 %
RELX PLC Shs	2,6 %
Broadcom Inc.	2,5 %
O'Reilly Automotive Inc.	2,3 %
Total	32,3 %

Les survols des fonds sont produits par Transmission Media. Canada Vie et le symbole social sont des marques de commerce de La Compagnie d'Assurance du Canada sur la Vie. Les fonds de placement décrits dans ce survol sont des fonds distincts de la Canada Vie. Les frais d'exploitation du fonds indiqués ne comprennent pas les taxes applicables. Le rendement du fonds qui est représenté reflète les changements de la valeur unitaire et le réinvestissement de toutes les distributions, après déduction de tous les frais d'exploitation du fonds et des taxes applicables, mais avant déduction des frais de gestion de placement et des taxes applicables. Le rendement passé indiqué est celui du fonds distinct de la Canada Vie ou celui du fonds sous-jacent d'un tiers. Le rendement passé n'est pas garant du rendement futur. Pour obtenir de plus amples renseignements sur le fonds, appelez-nous au 1 800 724-3402.

¹ Les rendements mixtes sont calculés par La Compagnie d'Assurance du Canada sur la Vie au moyen des valeurs indicielles de fin de journée obtenues de MSCI (« données de MSCI »). Pour éviter tout doute, MSCI n'est pas l'« administrateur » de l'indice de référence pour les rendements mixtes, et n'agit ni comme « contributeur », ni comme « fournisseur », ni comme « contributeur supervisé » au titre de ceux-ci. De plus, les données de MSCI ne doivent pas être considérées comme une « contribution » ni comme une « soumission » en ce qui concerne les rendements mixtes, conformément aux définitions pouvant être données à ces termes dans toute règle, toute loi, tout règlement, toute législation ou toute norme internationale. Les données de MSCI sont fournies « TELLES QUELLES », sans garantie ni responsabilité et ni la reproduction ni la distribution de ces données ne sont permises. MSCI ne fait aucune représentation quant à la pertinence de tout placement ou de toute stratégie et ne fait ni le parrainage, ni la promotion, ni l'émission, ni la vente ni toute autre recommandation d'un placement ou d'une stratégie, y compris en ce qui concerne les produits financiers ou stratégies financières fondés sur les données de MSCI, ses modèles, ses analyses ou tout autre matériel ou renseignement ou encore qui font le suivi ou l'utilisation de ceux-ci.