

# Actions canadiennes (ClearBridge)

Nom du fonds avant le 2er trimestre 2024 - Actions canadiennes (Bissett)



## Données sur les fonds

au 31 décembre 2024

Catégorie d'actif : Actions canadiennes

Code du fonds : S103

Sous-catégorie d'actif : Actions canadiennes

Date de constitution : janvier 2004

Taille du fonds distinct : 269,33 M\$

Fonds sous-jacent : Fonds d'actions canadiennes Franklin ClearBridge

Taille du fonds sous-jacent : 2,48 G\$

## Frais d'exploitation totaux du fonds

2023	2022	2021
0,033 %	0,033 %	0,033 %

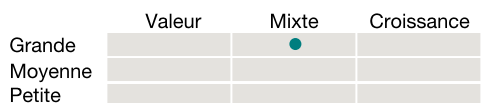
## Indicateur de volatilité

Le fonds affiche une volatilité moyenne en comparaison aux autres catégories d'actif.



La volatilité du fonds se situe dans la moyenne de sa catégorie d'actif.

## Aperçu du style de placement et de la capitalisation boursière



Le fonds investit dans des titres de sociétés à grande capitalisation, principalement dans des actions mixtes.

## Conseiller en placements

[Société de Placements Franklin Templeton](#)

## Style de gestion de placements

Le Fonds a recours au style axé sur la croissance à un prix raisonnable (CAPR). Le gestionnaire utilise une approche ascendante pour repérer les sociétés dont la croissance s'affermir et dont les antécédents de croissance durable peuvent être reproduits.

## Remarques

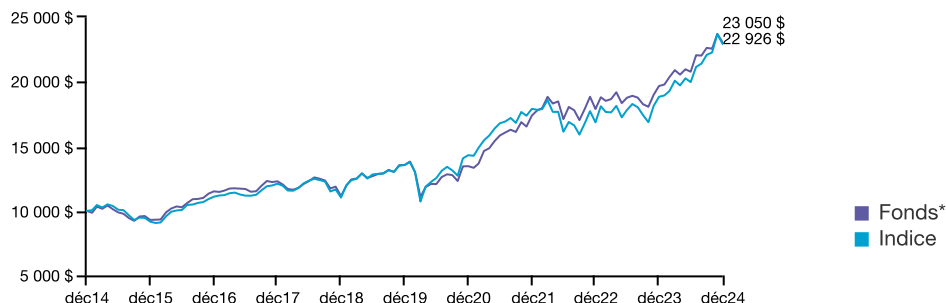
Avant le deuxième trimestre de 2024, ce fonds sous-jacent s'appelait « Fonds d'actions canadiennes Franklin Bissett ».

## Objectif du fonds

Procurer une plus-value du capital à long terme en investissant principalement dans un portefeuille diversifié composé de titres de participation de sociétés canadiennes.

## Rendements historiques au 31 décembre 2024

Ce graphique montre comment un placement de 10 000 \$ dans ce fonds au 17 décembre 2014 vaudrait 23 050 \$ au 16 décembre 2024. En comparaison, l'indice de référence aurait atteint la valeur de 22 926 \$ durant la même période. Indice de référence: 100 % indice composé S&P/TSX



## Rendements composés au 31 décembre 2024

	3 mois	1 an	2 ans**	3 ans**	4 ans**	5 ans**	10 ans**
Fonds*	1,81 %	17,10 %	13,48 %	9,84 %	14,39 %	11,20 %	8,71 %
Indice	3,76 %	21,65 %	16,60 %	8,58 %	12,49 %	11,08 %	8,65 %

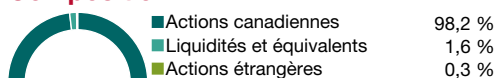
\*\* Sur une base annualisée

## Rendements par année civile

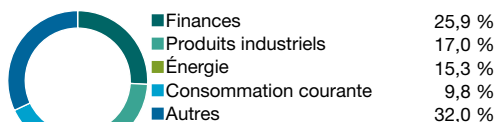
	Cumul	2023	2022	2021	2020	2019
Fonds*	17,10 %	9,97 %	2,91 %	29,18 %	-0,70 %	21,62 %
Indice	21,65 %	11,75 %	-5,84 %	25,09 %	5,60 %	22,88 %

\* Tout rendement indiqué antérieur à la date de constitution du fonds est celui du fonds sous-jacent et il est considéré comme représentatif du rendement du présent fonds.

## Composition



## Secteurs boursiers



## Répartition géographique



## Principaux titres au 31 décembre 2024

Banque Royale du Canada	5,3 %
La Banque Toronto-Dominion Com New	5,1 %
Brookfield Corporation VtgCl A	4,2 %
Banque de Montréal	4,1 %
Canadian Pacific Kansas City Limited	3,8 %
Chemin de fer Canadien Limitée	3,8 %
Alimentation Couche-Tard Inc.	3,6 %
Fortis Inc.	3,5 %
Bank of Nova Scotia (The)	3,5 %
Franco-Nevada Corporation	2,7 %
<b>Total</b>	<b>39,6 %</b>

Les survols des fonds sont produits par Transmission Media. Canada Vie et le symbole social sont des marques de commerce de La Compagnie d'Assurance du Canada sur la Vie. Les fonds de placement décrits dans ce survol sont des fonds distincts de la Canada Vie. Les frais d'exploitation du fonds indiqués ne comprennent pas les taxes applicables. Le rendement du fonds qui est représenté reflète les changements de la valeur unitaire et le réinvestissement de toutes les distributions, après déduction de tous les frais d'exploitation du fonds et des taxes applicables, mais avant déduction des frais de gestion de placement et des taxes applicables. Le rendement passé indiqué est celui du fonds distinct de la Canada Vie ou celui du fonds sous-jacent d'un tiers. Le rendement passé n'est pas garant du rendement futur. Pour obtenir de plus amples renseignements sur le fonds, appelez-nous au 1 800 724-3402.