

Données sur les fonds

au 31 décembre 2024

Catégorie d'actif : Équilibré**Code du fonds : S080****Sous-catégorie d'actif : Équilibré canadien****Date de constitution : janvier 2004****Taille du fonds distinct : 92,74 M\$****Fonds sous-jacent : Fonds équilibré Émeraude de GPTD****Taille du fonds sous-jacent : 748,68 M\$****Frais d'exploitation totaux du fonds**

2023	2022	2021
0,073 %	0,073 %	0,071 %

Indicateur de volatilité

Le fonds affiche une volatilité moyenne en comparaison aux autres catégories d'actif.



La volatilité du fonds se situe dans la moyenne de sa catégorie d'actif.

Conseiller en placements[Gestion de Placements TD](#)**Style de gestion de placements**

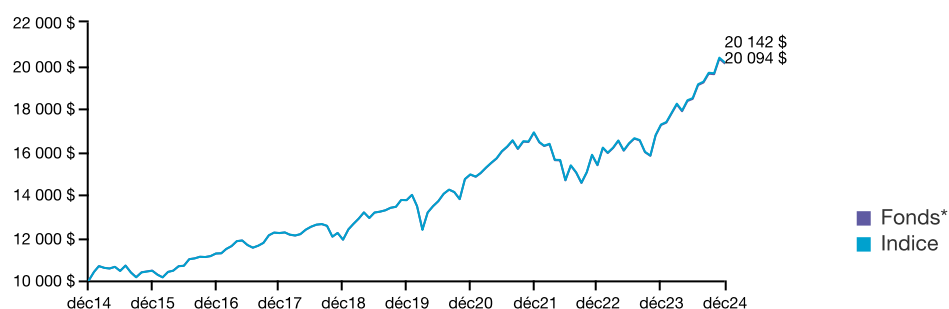
GPTD se spécialise dans la gestion indicielle ou passive des actions et des obligations. Les principaux avantages de l'indexation sont la stabilité du rendement relatif, la diversification, la minimisation du risque lié au gestionnaire et la réduction des coûts. Les frais de gestion de placement (frais de gestion, coûts des transactions, frais de garde et influence du marché) s'avèrent considérablement moindres en gestion indicielle qu'en gestion active.

Objectif du fonds

Reproduire les pondérations et les rendements d'un portefeuille composé des titres d'indices bien connus d'actions internationales, d'actions américaines, d'actions canadiennes, d'obligations canadiennes et de bons du Trésor canadiens. Le Fonds investit principalement dans des unités de fonds indiciels Émeraude qui, à leur tour, investissent dans d'autres titres inscrits aux indices ci-dessus.

Rendements historiques au 31 décembre 2024

Ce graphique montre comment un placement de 10 000 \$ dans ce fonds au 17 décembre 2014 vaudrait 20 094 \$ au 16 décembre 2024. En comparaison, l'indice de référence aurait atteint la valeur de 20 142 \$ durant la même période. Indice de référence: 29,88 % indice composé S&P/TSX; 21,46 % indice S&P 500 (net); 16,86 % indice MSCI EAO (net)¹; 29,54 % indice des obligations universelles FTSE Canada; 2,26 % indice obligataire des bons du Trésor à 91 jours FTSE Canada

**Rendements composés au 31 décembre 2024**

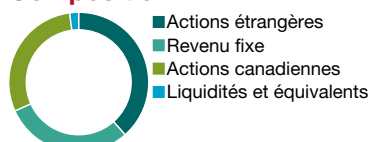
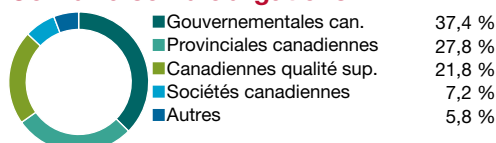
	3 mois	1 an	2 ans**	3 ans**	4 ans**	5 ans**	10 ans**
Fonds*	2,44 %	16,65 %	14,40 %	6,01 %	7,73 %	7,91 %	7,23 %
Indice	2,46 %	16,75 %	14,47 %	6,05 %	7,77 %	7,96 %	7,25 %

** Sur une base annualisée

Rendements par année civile

	Cumul	2023	2022	2021	2020	2019
Fonds*	16,65 %	12,20 %	-8,98 %	13,05 %	8,64 %	15,48 %
Indice	16,75 %	12,22 %	-8,98 %	13,11 %	8,74 %	15,49 %

* Tout rendement indiqué antérieur à la date de constitution du fonds est celui du fonds sous-jacent et il est considéré comme représentatif du rendement du présent fonds.

Composition**Secteurs boursiers****Combinaison d'obligations****Principaux titres au 31 décembre 2024**

Fonds indiciel d'actions canadiennes Émeraude de GPTD	29,9 %
Fonds indiciel d'obligations canadiennes Émeraude de GPTD	29,5 %
Fonds indiciel du marché américain Émeraude de GPTD	21,5 %
Fonds indiciel d'actions internationales Émeraude de GPTD	16,9 %
Fonds de placements à court terme Émeraude de GPTD	2,3 %
Total	100,0 %

Les survols des fonds sont produits par Transmission Media. Canada Vie et le symbole social sont des marques de commerce de La Compagnie d'Assurance du Canada sur la Vie. Les fonds de placement décrits dans ce survol sont des fonds distincts de la Canada Vie. Les frais d'exploitation du fonds indiqués ne comprennent pas les taxes applicables. Le rendement du fonds qui est représenté reflète les changements de la valeur unitaire et le réinvestissement de toutes les distributions, après déduction de tous les frais d'exploitation du fonds et des taxes applicables, mais avant déduction des frais de gestion de placement et des taxes applicables. Le rendement passé indiqué est celui du fonds distinct de la Canada Vie ou celui du fonds sous-jacent d'un tiers. Le rendement passé n'est pas garant du rendement futur. Pour obtenir de plus amples renseignements sur le fonds, appelez-nous au 1 800 724-3402.

Suite

¹ Les rendements mixtes sont calculés par La Compagnie d'Assurance du Canada sur la Vie au moyen des valeurs indicielles de fin de journée obtenues de MSCI (« données de MSCI »). Pour éviter tout doute, MSCI n'est pas l'« administrateur » de l'indice de référence pour les rendements mixtes, et n'agit ni comme « contributeur », ni comme « fournisseur », ni comme « contributeur supervisé » au titre de ceux-ci. De plus, les données de MSCI ne doivent pas être considérées comme une « contribution » ni comme une « soumission » en ce qui concerne les rendements mixtes, conformément aux définitions pouvant être données à ces termes dans toute règle, toute loi, tout règlement, toute législation ou toute norme internationale. Les données de MSCI sont fournies « TELLES QUELLES », sans garantie ni responsabilité et ni la reproduction ni la distribution de ces données ne sont permises. MSCI ne fait aucune représentation quant à la pertinence de tout placement ou de toute stratégie et ne fait ni le parrainage, ni la promotion, ni l'émission, ni la vente ni toute autre recommandation d'un placement ou d'une stratégie, y compris en ce qui concerne les produits financiers ou stratégies financières fondés sur les données de MSCI, ses modèles, ses analyses ou tout autre matériel ou renseignement ou encore qui font le suivi ou l'utilisation de ceux-ci.