

## Données sur les fonds

au 31 décembre 2024

**Catégorie d'actif : Revenu fixe**

**Code du fonds : S036**

**Sous-catégorie d'actif : Obligations étrangères**

**Date de constitution : octobre 2004**

**Taille du fonds distinct : 108,45 M\$**

**Rendement à l'échéance : 3,78 %**

**Duration : 6,18**

## Frais d'exploitation totaux du fonds

2023	2022	2021
0,033 %	0,033 %	0,033 %

## Indicateur de volatilité

Le fonds est moins volatil que la moyenne dans toutes les catégories d'actif.



Le fonds est moins volatil que la moyenne dans sa catégorie d'actif.

## Conseiller en placements

[Canada Life Asset Management](#)

## Style de gestion de placements

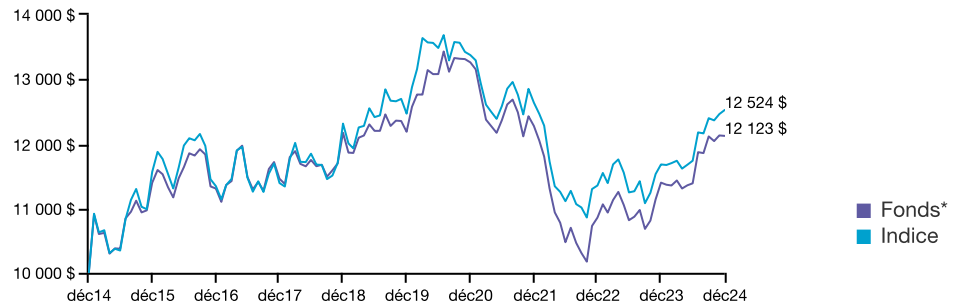
Le style de gestion active des obligations employé par CLAM – combinant des approches descendante et ascendante – procure une plus-value par la gestion de la courbe de rendement, la répartition sectorielle et la sélection de titres dans un portefeuille de qualité composé d'obligations d'État mondiales et d'obligations de sociétés mondiales de la catégorie investissement.

## Objectif du fonds

Procurer un revenu en intérêts et la possibilité d'une plus-value du capital en investissant principalement dans des titres à revenu fixe émis par des gouvernements, des sociétés et des organismes internationaux de partout dans le monde.

## Rendements historiques au 31 décembre 2024

Ce graphique montre comment un placement de 10 000 \$ dans ce fonds au 17 décembre 2014 vaudrait 12 123 \$ au 16 décembre 2024. En comparaison, l'indice de référence aurait atteint la valeur de 12 524 \$ durant la même période. Indice de référence: 100 % indice agrégé mondial Bloomberg



## Rendements composés au 31 décembre 2024

	3 mois	1 an	2 ans**	3 ans**	4 ans**	5 ans**	10 ans**
Fonds*	0,07 %	6,36 %	5,68 %	-0,42 %	-2,22 %	-0,10 %	1,94 %
Indice	1,03 %	7,23 %	5,03 %	-0,30 %	-1,63 %	0,09 %	2,28 %

\*\* Sur une base annualisée

## Rendements par année civile

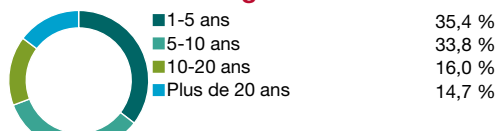
	Cumul	2023	2022	2021	2020	2019
Fonds*	6,36 %	5,00 %	-11,58 %	-7,43 %	8,83 %	0,13 %
Indice	7,23 %	2,88 %	-10,16 %	-5,52 %	7,29 %	1,25 %

\* Tout rendement indiqué antérieur à la date de constitution du fonds est celui du fonds sous-jacent et il est considéré comme représentatif du rendement du présent fonds.

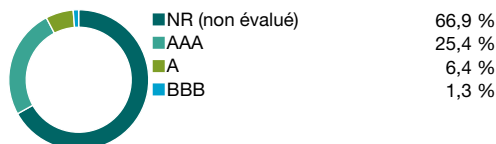
## Combinaison d'obligations



## Échéance des obligations



## Qualité du crédit



## Principaux titres au 31 décembre 2024

Buoni del Tesoro Poliennali 1.25% 12-01-2026	3,0 %
Zurich Finance (Ireland) Designated Activity Co. 3.00% 04-19-2031	3,0 %
United States Treasury 0.50% 10-31-2027	2,6 %
Billet du Trésor des États-Unis, 1,38 %, 2026-08-31	2,6 %
Billet du Trésor des États-Unis, 2,63 %, 2029-02-15	2,5 %
Billet du Trésor des États-Unis, 4,88 %, 2026-05-31	2,1 %
TotalEnergies SE 4.50% 08-19-2034	1,8 %
Allianz SE 3.20% 10-30-2027	1,6 %
Billet du Trésor des États-Unis, 4,5 %, 2036-02-15	1,5 %
Government of Japan 0.10% 06-20-2027	1,5 %
<b>Total</b>	<b>22,2 %</b>

Les survols des fonds sont produits par Transmission Media. Canada Vie et le symbole social sont des marques de commerce de La Compagnie d'Assurance du Canada sur la Vie. Les fonds de placement décrits dans ce survol sont des fonds distincts de la Canada Vie. Les frais d'exploitation du fonds indiqués ne comprennent pas les taxes applicables. Le rendement du fonds qui est représenté reflète les changements de la valeur unitaire et le réinvestissement de toutes les distributions, après déduction de tous les frais d'exploitation du fonds et des taxes applicables, mais avant déduction des frais de gestion de placement et des taxes applicables. Le rendement passé indiqué est celui du fonds distinct de la Canada Vie ou celui du fonds sous-jacent d'un tiers. Le rendement passé n'est pas garant du rendement futur. Pour obtenir de plus amples renseignements sur le fonds, appelez-nous au 1 800 724-3402.