

Données sur les fonds

au 31 décembre 2024

Catégorie d'actif : Actions canadiennes

Code du fonds : LMCCG

Sous-catégorie d'actif : Actions canadiennes de sociétés à faible et moyenne capitalisation

Date de constitution : juillet 1998

Taille du fonds distinct : 595,28 M\$

Frais d'exploitation totaux du fonds

2023	2022	2021
0,033 %	0,033 %	0,033 %

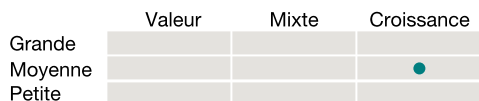
Indicateur de volatilité

Le fonds affiche une volatilité moyenne en comparaison aux autres catégories d'actif.



La volatilité du fonds se situe dans la moyenne de sa catégorie d'actif.

Aperçu du style de placement et de la capitalisation boursière



Le fonds investit dans des titres de sociétés à moyenne capitalisation, principalement dans des actions de croissance.

Conseiller en placements

[Placements Mackenzie](#)

Style de gestion de placements

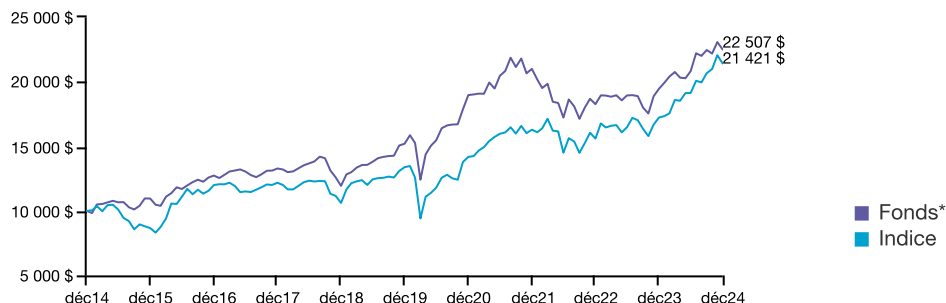
Le conseiller choisit les titres en tenant compte tout d'abord des grandes tendances économiques. Il recherche ensuite les entreprises des secteurs de l'économie qui sont susceptibles de bénéficier de ces tendances. Dans le cadre de la sélection des titres individuels, le conseiller recherche des entreprises affichant une forte croissance des bénéfices. Normalement, le Fonds détiendra entre 50 et 125 titres différents à tout moment.

Objectif du fonds

Le Fonds cherche à obtenir une croissance du capital à long terme en investissant principalement dans des actions de sociétés canadiennes.

Rendements historiques au 31 décembre 2024

Ce graphique montre comment un placement de 10 000 \$ dans ce fonds au 17 décembre 2014 vaudrait 22 507 \$ au 16 décembre 2024. En comparaison, l'indice de référence aurait atteint la valeur de 21 421 \$ durant la même période. Indice de référence: 100 % indice d'actions complémentaires S&P/TSX



Rendements composés au 31 décembre 2024

	3 mois	1 an	2 ans**	3 ans**	4 ans**	5 ans**	10 ans**
Fonds*	0,14 %	15,62 %	10,99 %	2,32 %	4,35 %	8,16 %	8,45 %
Indice	3,62 %	24,27 %	17,15 %	9,55 %	10,85 %	9,86 %	7,92 %

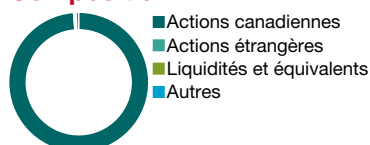
** Sur une base annualisée

Rendements par année civile

	Cumul	2023	2022	2021	2020	2019
Fonds*	15,62 %	6,54 %	-13,04 %	10,69 %	24,81 %	27,36 %
Indice	24,27 %	10,44 %	-4,22 %	14,86 %	5,97 %	26,12 %

* Tout rendement indiqué antérieur à la date de constitution du fonds est celui du fonds sous-jacent et il est considéré comme représentatif du rendement du présent fonds.

Composition



Secteurs boursiers



Répartition géographique



Principaux titres au 31 décembre 2024

Definity Financial Corporation	4,6 %
Element Fleet Management Corp.	4,5 %
The Descartes Systems Group Inc.	4,0 %
Savaria Corporation	3,8 %
Aritzia Inc. Sub Vtg Shs	3,5 %
Alamos Gold Inc. Com Cl A	3,4 %
Tecsys Inc.	3,3 %
Trisura Group Ltd. Com New	3,2 %
Colliers International Group Inc. Sub Vtg Sh	3,1 %
Quincaillerie Richelieu Ltée	2,9 %
Total	36,3 %

Les survols des fonds sont produits par Transmission Media. Canada Vie et le symbole social sont des marques de commerce de La Compagnie d'Assurance du Canada sur la Vie. Les fonds de placement décrits dans ce survol sont des fonds distincts de la Canada Vie. Les frais d'exploitation du fonds indiqués ne comprennent pas les taxes applicables. Le rendement du fonds qui est représenté reflète les changements de la valeur unitaire et le réinvestissement de toutes les distributions, après déduction de tous les frais d'exploitation du fonds et des taxes applicables, mais avant déduction des frais de gestion de placement et des taxes applicables. Le rendement passé indiqué est celui du fonds distinct de la Canada Vie ou celui du fonds sous-jacent d'un tiers. Le rendement passé n'est pas garant du rendement futur. Pour obtenir de plus amples renseignements sur le fonds, appelez-nous au 1 800 724-3402.