

**Données sur les fonds**

au 31 décembre 2024

**Catégorie d'actif : Actions étrangères**

**Code du fonds : LLEMS**

**Sous-catégorie d'actif : Actions régionales**

**Date de constitution : novembre 2001**

**Taille du fonds distinct : 526,98 M\$**

**Fonds sous-jacent : Fonds d'actions de marchés émergents Canada Vie**

**Taille du fonds sous-jacent : 25,44 M\$**

**Frais d'exploitation totaux du fonds**

2023	2022	2021
0,063 %	0,073 %	0,063 %

**Indicateur de volatilité**

Le fonds affiche une volatilité moyenne en comparaison aux autres catégories d'actif.



La volatilité du fonds se situe dans la moyenne de sa catégorie d'actif.

**Aperçu du style de placement et de la capitalisation boursière**

	Valeur	Mixte	Croissance
Grande			●
Moyenne			●
Petite			●

Le fonds investit dans des titres de sociétés à toutes capitalisations, principalement dans des actions de croissance.

**Conseiller en placements**

[Placements Mackenzie](#)

**Style de gestion de placements**

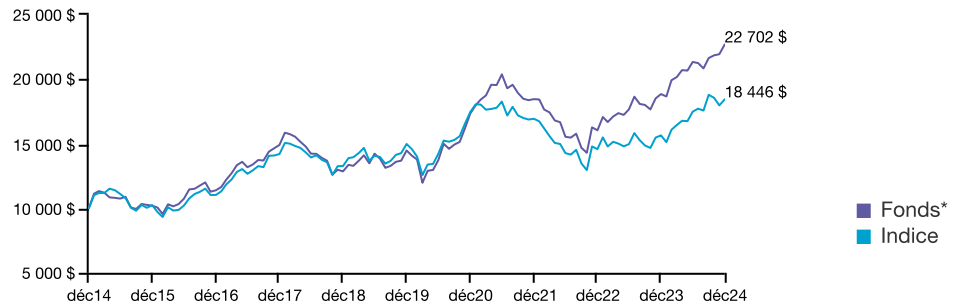
L'équipe de Mackenzie spécialisée en actions quantitatives mondiales croit qu'un style de placement de base qui fait appel à des idées fondamentales dans une démarche rigoureuse et consciente des risques permettra de générer de l'alpha dans la plupart des marchés. Par ailleurs, elle juge qu'une approche souple, rendue possible par une grande rigueur quant aux capacités ainsi que par la mise en œuvre d'un modèle exclusif prédictif des coûts de transaction, donnera lieu à un potentiel accru de génération d'alpha. Le Fonds est positionné et géré selon une politique universelle, c'est-à-dire qu'un parti pris pour les titres de base doit procurer un alpha plus constant qu'un parti pris pour un style donné, lequel a tantôt la cote, tantôt non.

**Objectif du fonds**

Le Fonds vise à obtenir des rendements à long terme supérieurs en investissant principalement dans des titres de participation de sociétés de toutes tailles de pays des marchés émergents en voie de développement.

**Rendements historiques au 31 décembre 2024**

Ce graphique montre comment un placement de 10 000 \$ dans ce fonds au 17 décembre 2014 vaudrait 22 702 \$ au 16 décembre 2024. En comparaison, l'indice de référence aurait atteint la valeur de 18 446 \$ durant la même période. Indice de référence: 100 % indice MSCI Marchés émergents<sup>1</sup>



**Rendements composés au 31 décembre 2024**

	3 mois	1 an	2 ans**	3 ans**	4 ans**	5 ans**	10 ans**
Fonds*	4,88 %	20,41 %	18,95 %	7,14 %	6,95 %	9,41 %	8,54 %
Indice	-1,88 %	17,85 %	12,46 %	2,88 %	1,36 %	4,24 %	6,31 %

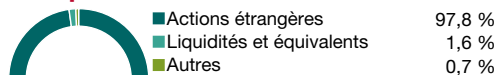
\*\* Sur une base annualisée

**Rendements par année civile**

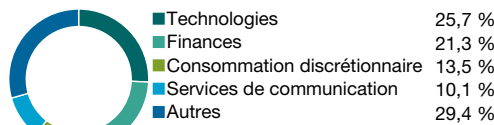
	Cumul	2023	2022	2021	2020	2019
Fonds*	20,41 %	17,51 %	-13,09 %	6,38 %	19,84 %	12,60 %
Indice	17,85 %	7,31 %	-13,90 %	-3,06 %	16,61 %	12,89 %

\* Tout rendement indiqué antérieur à la date de constitution du fonds est celui du fonds sous-jacent et il est considéré comme représentatif du rendement du présent fonds.

**Composition**



**Secteurs boursiers**



**Répartition géographique**



**Principaux titres au 31 décembre 2024**

Taiwan Semiconductor Manufacturing Co. Ltd.	10,2 %
Twse Listed Stocks	5,0 %
Tencent Holdings Ltd.Par New Hkd 0.00002	2,2 %
Hon Hai Precision Industry Co. Ltd. Twse Listed Stocks	1,8 %
China Tower Corporation Limited China Tower Registered Shares H 00788	1,8 %
Geely Automobile Holdings Ltd. Shs	1,8 %
AAC Technologies Holdings Inc.New	1,8 %
Sunny Optical Technology (Group) Company Limited Shs	1,7 %
Pop Mart International Group Limited Usd Ord Shs	1,7 %
Kia Corp. Kiamotors	1,7 %
HD Korea Shipbuilding & Offshore Engineering Co., Ltd. Korea Shipbuilding & Offshore Engineering	1,7 %
<b>Total</b>	<b>29,8 %</b>

Les survols des fonds sont produits par Transmission Media. Canada Vie et le symbole social sont des marques de commerce de La Compagnie d'Assurance du Canada sur la Vie. Les fonds de placement décrits dans ce survol sont des fonds distincts de la Canada Vie. Les frais d'exploitation du fonds indiqués ne comprennent pas les taxes applicables. Le rendement du fonds qui est représenté reflète les changements de la valeur unitaire et le réinvestissement de toutes les distributions, après déduction de tous les frais d'exploitation du fonds et des taxes applicables, mais avant déduction des frais de gestion de placement et des taxes applicables. Le rendement passé indiqué est celui du fonds distinct de la Canada Vie ou celui du fonds sous-jacent d'un tiers. Le rendement passé n'est pas garant du rendement futur. Pour obtenir de plus amples renseignements sur le fonds, appelez-nous au 1 800 724-3402.

<sup>1</sup> Les rendements mixtes sont calculés par La Compagnie d'Assurance du Canada sur la Vie au moyen des valeurs indicielles de fin de journée obtenues de MSCI (« données de MSCI »). Pour éviter tout doute, MSCI n'est pas l'« administrateur » de l'indice de référence pour les rendements mixtes, et n'agit ni comme « contributeur », ni comme « fournisseur », ni comme « contributeur supervisé » au titre de ceux-ci. De plus, les données de MSCI ne doivent pas être considérées comme une « contribution » ni comme une « soumission » en ce qui concerne les rendements mixtes, conformément aux définitions pouvant être données à ces termes dans toute règle, toute loi, tout règlement, toute législation ou toute norme internationale. Les données de MSCI sont fournies « TELLES QUELLES », sans garantie ni responsabilité et ni la reproduction ni la distribution de ces données ne sont permises. MSCI ne fait aucune représentation quant à la pertinence de tout placement ou de toute stratégie et ne fait ni le parrainage, ni la promotion, ni l'émission, ni la vente ni toute autre recommandation d'un placement ou d'une stratégie, y compris en ce qui concerne les produits financiers ou stratégies financières fondés sur les données de MSCI, ses modèles, ses analyses ou tout autre matériel ou renseignement ou encore qui font le suivi ou l'utilisation de ceux-ci.