

**Données sur les fonds**

au 30 juin 2024

**Catégorie d'actif : Actions étrangères****Code du fonds : LIEIT****Sous-catégorie d'actif : Actions internationales****Date de constitution : avril 2001****Taille du fonds distinct : 407,43 M\$****Fonds sous-jacent : Fonds indiciel d'actions internationales Émeraude de GPTD****Taille du fonds sous-jacent : 4,49 G\$****Frais d'exploitation totaux du fonds**

2023	2022	2021
0,063 %	0,053 %	0,059 %

**Indicateur de volatilité**

Le fonds affiche une volatilité moyenne en comparaison aux autres catégories d'actif.



Le fonds est moins volatil que la moyenne dans sa catégorie d'actif.

**Conseiller en placements**[Gestion de Placements TD](#)**Style de gestion de placements**

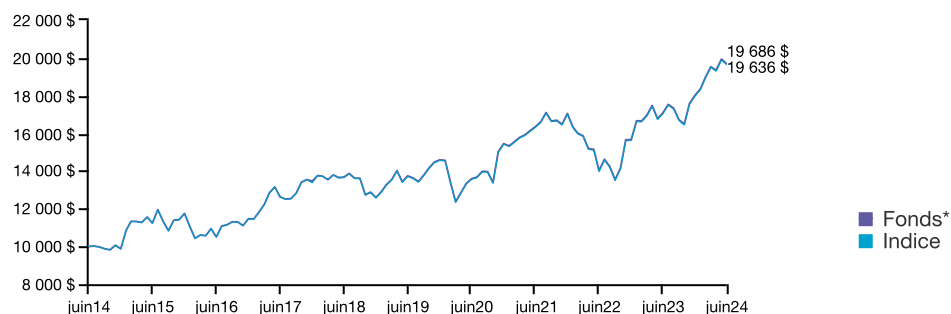
GPTD se spécialise dans la gestion indicielle ou passive des actions et des obligations. Les principaux avantages de l'indexation sont la stabilité du rendement relatif, la diversification, la minimisation du risque lié au gestionnaire et la réduction des coûts. Les frais de gestion de placement (frais de gestion, coûts des transactions, frais de garde et influence du marché) s'avèrent considérablement moindres en gestion indicielle qu'en gestion active.

**Objectif du fonds**

Réaliser une croissance du capital à long terme surtout en achetant des titres de participation internationaux en vue de reproduire le rendement d'un indice d'actions internationales bien connu, lequel comprend les actions de tous les marchés développés dans le monde entier, à l'exception de l'Amérique du Nord.

**Rendements historiques au 30 juin 2024**

Ce graphique montre comment un placement de 10 000 \$ dans ce fonds au 16 juin 2014 vaudrait 19 686 \$ au 15 juin 2024. En comparaison, l'indice de référence aurait atteint la valeur de 19 636 \$ durant la même période. Indice de référence: 100 % indice MSCI EAEO (net)<sup>1</sup>

**Rendements composés au 30 juin 2024**

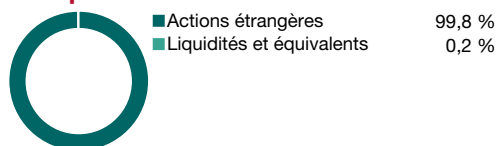
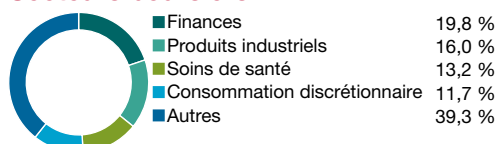
	3 mois	1 an	2 ans**	3 ans**	4 ans**	5 ans**	10 ans**
Fonds*	0,80 %	15,30 %	18,50 %	6,39 %	9,71 %	7,45 %	7,01 %
Indice	0,69 %	15,34 %	18,54 %	6,38 %	9,71 %	7,45 %	6,98 %

\*\* Sur une base annualisée

**Rendements par année civile**

	Cumul	2023	2022	2021	2020	2019
Fonds*	9,28 %	15,03 %	-8,16 %	10,35 %	5,90 %	15,83 %
Indice	9,31 %	15,07 %	-8,23 %	10,32 %	5,92 %	15,85 %

\* Tout rendement indiqué antérieur à la date de constitution du fonds est celui du fonds sous-jacent et il est considéré comme représentatif du rendement du présent fonds.

**Composition****Secteurs boursiers****Répartition géographique****Principaux titres au 30 juin 2024**

Novo Nordisk A/S Almindelig Aktie B	2,8 %
ASML Holding N.V. Asml Holding N V	2,5 %
Nestle S.A. Act Nom	1,6 %
AstraZeneca PLC Shs	1,5 %
Shell PLC Ord Sh	1,4 %
Toyota Motor Corp. Com Stk	1,3 %
SAP SE SAP Seinhaver Aktien O N	1,3 %
Novartis AG Namen -Akt	1,3 %
LVMH Moet Hennessy Louis Vuitton S.E. Shs	1,3 %
Roche Holding AG Genusssch	1,2 %
<b>Total</b>	<b>16,2 %</b>

Les survols des fonds sont produits par Transmission Media. Canada Vie et le symbole social sont des marques de commerce de La Compagnie d'Assurance du Canada sur la Vie. Les fonds de placement décrits dans ce survol sont des fonds distincts de la Canada Vie. Les frais d'exploitation du fonds indiqués ne comprennent pas les taxes applicables. Le rendement du fonds qui est représenté reflète les changements de la valeur unitaire et le réinvestissement de toutes les distributions, après déduction de tous les frais d'exploitation du fonds et des taxes applicables, mais avant déduction des frais de gestion de placement et des taxes applicables. Le rendement passé indiqué est celui du fonds distinct de la Canada Vie ou celui du fonds sous-jacent d'un tiers. Le rendement passé n'est pas garant du rendement futur. Pour obtenir de plus amples renseignements sur le fonds, appelez-nous au 1 800 724-3402.

Suite

<sup>1</sup> Les rendements mixtes sont calculés par La Compagnie d'Assurance du Canada sur la Vie au moyen des valeurs indicielles de fin de journée obtenues de MSCI (« données de MSCI »). Pour éviter tout doute, MSCI n'est pas l'« administrateur » de l'indice de référence pour les rendements mixtes, et n'agit ni comme « contributeur », ni comme « fournisseur », ni comme « contributeur supervisé » au titre de ceux-ci. De plus, les données de MSCI ne doivent pas être considérées comme une « contribution » ni comme une « soumission » en ce qui concerne les rendements mixtes, conformément aux définitions pouvant être données à ces termes dans toute règle, toute loi, tout règlement, toute législation ou toute norme internationale. Les données de MSCI sont fournies « TELLES QUELLES », sans garantie ni responsabilité et ni la reproduction ni la distribution de ces données ne sont permises. MSCI ne fait aucune représentation quant à la pertinence de tout placement ou de toute stratégie et ne fait ni le parrainage, ni la promotion, ni l'émission, ni la vente ni toute autre recommandation d'un placement ou d'une stratégie, y compris en ce qui concerne les produits financiers ou stratégies financières fondés sur les données de MSCI, ses modèles, ses analyses ou tout autre matériel ou renseignement ou encore qui font le suivi ou l'utilisation de ceux-ci.