

Données sur les fonds

au 31 décembre 2024

Catégorie d'actif : Actions canadiennes

Code du fonds : LDVDM

Sous-catégorie d'actif : Dividendes canadiens et sociétés canadiennes à forte capitalisation

Date de constitution : juillet 1998

Taille du fonds distinct : 270,64 M\$

Fonds sous-jacent : Fonds de dividendes canadiens Canada Vie

Taille du fonds sous-jacent : 1,3 G\$

Frais d'exploitation totaux du fonds

2023	2022	2021
0,063 %	0,063 %	0,063 %

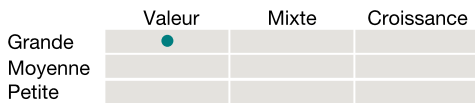
Indicateur de volatilité

Le fonds affiche une volatilité moyenne en comparaison aux autres catégories d'actif.



La volatilité du fonds se situe dans la moyenne de sa catégorie d'actif.

Aperçu du style de placement et de la capitalisation boursière



Le fonds investit dans des titres de sociétés à grande capitalisation, principalement dans des actions de valeur.

Conseiller en placements

[Placements Mackenzie](#)

Style de gestion de placements

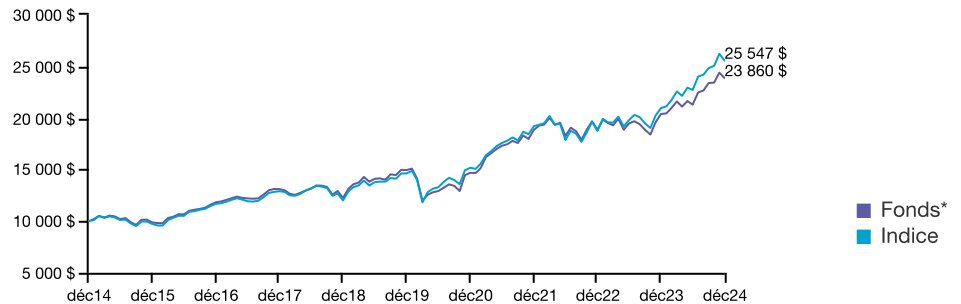
Ce Fonds se caractérise par une sélection axée sur la valeur - une analyse financière poussée sert à déterminer la valeur intrinsèque de l'entreprise et à rechercher celles qui sont délaissées par le marché, mais dont les cours sont intéressants - en prenant soin de choisir les titres qui donnent droit à des dividendes à coup sûr. Cette approche ascendante permet d'obtenir une concentration de titres canadiens de qualité supérieure.

Objectif du fonds

Optimiser le revenu de dividendes tout en préservant le capital et en conservant la liquidité. Ce Fonds investit principalement dans les actions ordinaires et privilégiées de sociétés canadiennes qui obtiendront un haut rendement de dividendes.

Rendements historiques au 31 décembre 2024

Ce graphique montre comment un placement de 10 000 \$ dans ce fonds au 17 décembre 2014 vaudrait 23 860 \$ au 16 décembre 2024. En comparaison, l'indice de référence aurait atteint la valeur de 25 547 \$ durant la même période. Indice de référence: 80 % indice de dividendes composé S&P/TSX; 20 % indice MSCI Monde¹



Rendements composés au 31 décembre 2024

	3 mois	1 an	2 ans**	3 ans**	4 ans**	5 ans**	10 ans**
Fonds*	2,01 %	17,05 %	12,47 %	8,17 %	12,89 %	9,79 %	9,09 %
Indice	2,85 %	21,87 %	16,77 %	9,97 %	13,90 %	11,79 %	9,83 %

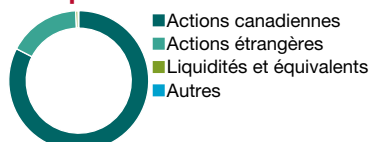
** Sur une base annualisée

Rendements par année civile

	Cumul	2023	2022	2021	2020	2019
Fonds*	17,05 %	8,07 %	0,05 %	28,35 %	-1,78 %	22,08 %
Indice	21,87 %	11,88 %	-2,47 %	26,56 %	3,73 %	21,79 %

* Tout rendement indiqué antérieur à la date de constitution du fonds est celui du fonds sous-jacent et il est considéré comme représentatif du rendement du présent fonds.

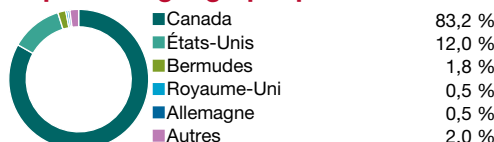
Composition



Secteurs boursiers



Répartition géographique



Principaux titres au 31 décembre 2024

Banque Royale du Canada	7,3 %
La Banque Toronto-Dominion Com New	5,1 %
Banque de Montréal	4,8 %
Financière Sun Life Inc.	3,9 %
Enbridge Inc.	3,7 %
Canadian Natural Resources Ltd.	3,6 %
Société Financière Manuvie	2,9 %
Canadian Pacific Kansas City Limited	2,8 %
Bank of Nova Scotia (The)	2,8 %
TC Energy Corp.	2,6 %
Total	39,5 %

Les survols des fonds sont produits par Transmission Media. Canada Vie et le symbole social sont des marques de commerce de La Compagnie d'Assurance du Canada sur la Vie. Les fonds de placement décrits dans ce survol sont des fonds distincts de la Canada Vie. Les frais d'exploitation du fonds indiqués ne comprennent pas les taxes applicables. Le rendement du fonds qui est représenté reflète les changements de la valeur unitaire et le réinvestissement de toutes les distributions, après déduction de tous les frais d'exploitation du fonds et des taxes applicables, mais avant déduction des frais de gestion de placement et des taxes applicables. Le rendement passé indiqué est celui du fonds distinct de la Canada Vie ou celui du fonds sous-jacent d'un tiers. Le rendement passé n'est pas garant du rendement futur. Pour obtenir de plus amples renseignements sur le fonds, appelez-nous au 1 800 724-3402.

Suite

¹ Les rendements mixtes sont calculés par La Compagnie d'Assurance du Canada sur la Vie au moyen des valeurs indicielles de fin de journée obtenues de MSCI (« données de MSCI »). Pour éviter tout doute, MSCI n'est pas l'« administrateur » de l'indice de référence pour les rendements mixtes, et n'agit ni comme « contributeur », ni comme « fournisseur », ni comme « contributeur supervisé » au titre de ceux-ci. De plus, les données de MSCI ne doivent pas être considérées comme une « contribution » ni comme une « soumission » en ce qui concerne les rendements mixtes, conformément aux définitions pouvant être données à ces termes dans toute règle, toute loi, tout règlement, toute législation ou toute norme internationale. Les données de MSCI sont fournies « TELLES QUELLES », sans garantie ni responsabilité et ni la reproduction ni la distribution de ces données ne sont permises. MSCI ne fait aucune représentation quant à la pertinence de tout placement ou de toute stratégie et ne fait ni le parrainage, ni la promotion, ni l'émission, ni la vente ni toute autre recommandation d'un placement ou d'une stratégie, y compris en ce qui concerne les produits financiers ou stratégies financières fondés sur les données de MSCI, ses modèles, ses analyses ou tout autre matériel ou renseignement ou encore qui font le suivi ou l'utilisation de ceux-ci.