

**Données sur les fonds**

au 31 décembre 2024

**Catégorie d'actif : Actions étrangères**

**Code du fonds : IES**

**Sous-catégorie d'actif : Actions internationales**

**Date de constitution : février 2013**

**Taille du fonds distinct : 1,16 G\$**

**Frais d'exploitation totaux du fonds**

2023	2022	2021
0,033 %	0,033 %	0,033 %

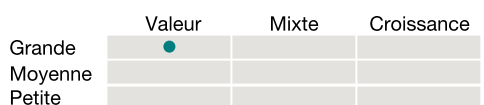
**Indicateur de volatilité**

Le fonds affiche une volatilité moyenne en comparaison aux autres catégories d'actif.



Le fonds est moins volatil que la moyenne dans sa catégorie d'actif.

**Aperçu du style de placement et de la capitalisation boursière**



Le fonds investit dans des titres de sociétés à grande capitalisation, principalement dans des actions de valeur.

**Conseiller en placements**

[Setanta Asset Management Limited](#)

**Style de gestion de placements**

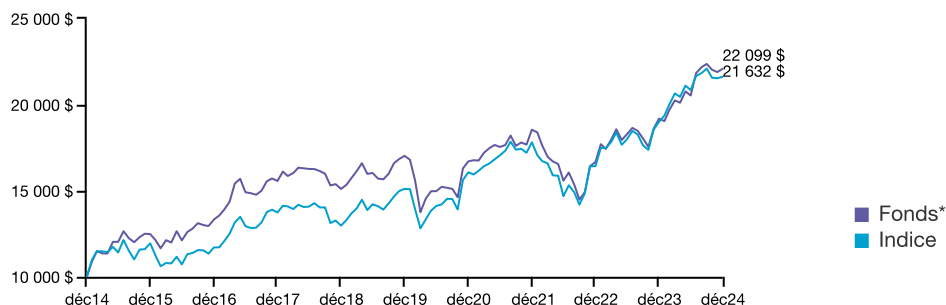
Setanta se spécialise dans la gestion active de titres de participation mondiaux. Au moyen de la recherche fondamentale, elle sélectionne des titres dans un cadre sectoriel mondial. Le portefeuille international investit dans des entreprises viables, qui exercent leurs activités dans des secteurs familiaux, qui ont une grande stabilité financière et dont le cours de l'action est attrayant. Dans le cadre de son processus de décisions en matière de placement, Setanta investit dans une perspective à long terme (trois à cinq ans).

**Objectif du fonds**

Procurer une croissance du capital à long terme et un revenu de dividendes en investissant principalement dans des actions ordinaires et privilégiées de sociétés établies à l'extérieur du Canada et des États-Unis.

**Rendements historiques au 31 décembre 2024**

Ce graphique montre comment un placement de 10 000 \$ dans ce fonds au 17 décembre 2014 vaudrait 22 099 \$ au 16 décembre 2024. En comparaison, l'indice de référence aurait atteint la valeur de 21 632 \$ durant la même période. Indice de référence: 100 % indice MSCI EAO1



**Rendements composés au 31 décembre 2024**

	3 mois	1 an	2 ans**	3 ans**	4 ans**	5 ans**	10 ans**
Fonds*	-1,24 %	15,12 %	15,12 %	6,00 %	7,24 %	5,34 %	8,25 %
Indice	-2,13 %	13,81 %	14,73 %	6,68 %	7,70 %	7,44 %	8,02 %

\*\* Sur une base annualisée

**Rendements par année civile**

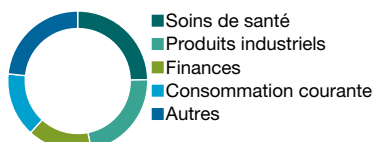
	Cumul	2023	2022	2021	2020	2019
Fonds*	15,12 %	15,13 %	-10,13 %	11,03 %	-1,89 %	12,73 %
Indice	13,81 %	15,66 %	-7,76 %	10,82 %	6,38 %	16,45 %

\* Tout rendement indiqué antérieur à la date de constitution du fonds est celui du fonds sous-jacent et il est considéré comme représentatif du rendement du présent fonds.

**Composition**



**Secteurs boursiers**



**Répartition géographique**



**Principaux titres au 31 décembre 2024**

Taiwan Semiconductor Manufacturing Co. Ltd.	4,6 %
Reçu de dépositaire américain sponsorisé	4,3 %
DCC plc Ordinary Shares	4,2 %
Thai Beverage Public Co. Ltd. Foreign Shares	4,2 %
CRH PLC Shs	4,1 %
Tencent Holdings Ltd.Par New Hkd 0.00002	4,1 %
Deutsche Boerse AG Deutsche Borse Agnamens	4,1 %
Aktien O N	3,8 %
Samsung Electronics Co. Ltd. Samsungelectronics	3,7 %
Alcon Inc. Act Nom	3,5 %
Ryanair Holdings PLC Reçu de dépositaire américain sponsorisé New	3,5 %
EssilorLuxottica Shs	3,5 %
<b>Total</b>	<b>40,1 %</b>

Les survols des fonds sont produits par Transmission Media. Canada Vie et le symbole social sont des marques de commerce de La Compagnie d'Assurance du Canada sur la Vie. Les fonds de placement décrits dans ce survol sont des fonds distincts de la Canada Vie. Les frais d'exploitation du fonds indiqués ne comprennent pas les taxes applicables. Le rendement du fonds qui est représenté reflète les changements de la valeur unitaire et le réinvestissement de toutes les distributions, après déduction de tous les frais d'exploitation du fonds et des taxes applicables, mais avant déduction des frais de gestion de placement et des taxes applicables. Le rendement passé indiqué est celui du fonds distinct de la Canada Vie ou celui du fonds sous-jacent d'un tiers. Le rendement passé n'est pas garant du rendement futur. Pour obtenir de plus amples renseignements sur le fonds, appelez-nous au 1 800 724-3402.

Suite

<sup>1</sup> Les rendements mixtes sont calculés par La Compagnie d'Assurance du Canada sur la Vie au moyen des valeurs indicielles de fin de journée obtenues de MSCI (« données de MSCI »). Pour éviter tout doute, MSCI n'est pas l'« administrateur » de l'indice de référence pour les rendements mixtes, et n'agit ni comme « contributeur », ni comme « fournisseur », ni comme « contributeur supervisé » au titre de ceux-ci. De plus, les données de MSCI ne doivent pas être considérées comme une « contribution » ni comme une « soumission » en ce qui concerne les rendements mixtes, conformément aux définitions pouvant être données à ces termes dans toute règle, toute loi, tout règlement, toute législation ou toute norme internationale. Les données de MSCI sont fournies « TELLES QUELLES », sans garantie ni responsabilité et ni la reproduction ni la distribution de ces données ne sont permises. MSCI ne fait aucune représentation quant à la pertinence de tout placement ou de toute stratégie et ne fait ni le parrainage, ni la promotion, ni l'émission, ni la vente ni toute autre recommandation d'un placement ou d'une stratégie, y compris en ce qui concerne les produits financiers ou stratégies financières fondés sur les données de MSCI, ses modèles, ses analyses ou tout autre matériel ou renseignement ou encore qui font le suivi ou l'utilisation de ceux-ci.