

Données sur les fonds

au 30 juin 2024

Catégorie d'actif : Actions étrangères

Code du fonds : IEMB

Sous-catégorie d'actif : Actions internationales

Date de constitution : mai 2002

Taille du fonds distinct : 90,23 M\$

Fonds sous-jacent : Fonds d'actions internationales MFS

Taille du fonds sous-jacent : 1,23 G\$

Frais d'exploitation totaux du fonds

2023	2022	2021
0,063 %	0,063 %	0,063 %

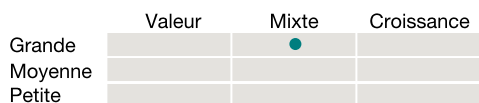
Indicateur de volatilité

Le fonds affiche une volatilité moyenne en comparaison aux autres catégories d'actif.



La volatilité du fonds se situe dans la moyenne de sa catégorie d'actif.

Aperçu du style de placement et de la capitalisation boursière



Le fonds investit dans des titres de sociétés à grande capitalisation, principalement dans des actions mixtes.

Conseiller en placements

[MFS Investment Management Canada Limited](#)

Style de gestion de placements

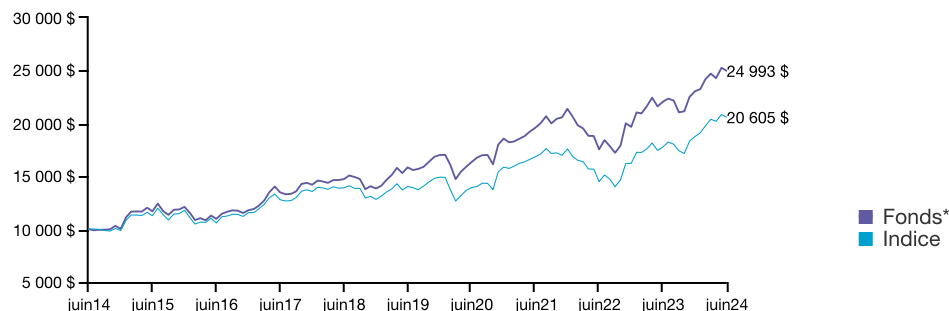
L'objectif du Fonds est de surclasser l'indice MSCI EAO durant des cycles de marché complets. La stratégie de la société consiste à élaborer un portefeuille bien diversifié constitué de titres sélectionnés en fonction de fortes convictions en adoptant un style axé sur la croissance à prix raisonnable et en privilégiant la qualité. Cette approche se fonde sur le principe que les actions qui se négocient à escompte par rapport à leur valeur prévue présentent un meilleur potentiel d'augmentation des multiples d'évaluation. Pour générer de l'alpha, le Fonds mise principalement sur la sélection des titres individuels, qui consistent en des sociétés de premier ordre présentant une évaluation attrayante que nous trouvons grâce à notre plateforme de recherche mondiale. La couverture du risque de change est possible, mais seulement à des fins défensives.

Objectif du fonds

Le Fonds vise à procurer des gains en capital à long terme en investissant principalement dans des actions de l'extérieur de l'Amérique du Nord.

Rendements historiques au 30 juin 2024

Ce graphique montre comment un placement de 10 000 \$ dans ce fonds au 16 juin 2014 vaudrait 24 993 \$ au 15 juin 2024. En comparaison, l'indice de référence aurait atteint la valeur de 20 605 \$ durant la même période. Indice de référence: 100 % indice MSCI EAO¹



Rendements composés au 30 juin 2024

	3 mois	1 an	2 ans**	3 ans**	4 ans**	5 ans**	10 ans**
Fonds*	1,06 %	13,28 %	19,31 %	8,44 %	11,18 %	9,52 %	9,59 %
Indice	0,95 %	15,91 %	19,16 %	6,93 %	10,25 %	7,97 %	7,50 %

** Sur une base annualisée

Rendements par année civile

	Cumul	2023	2022	2021	2020	2019
Fonds*	8,39 %	17,13 %	-7,99 %	15,15 %	9,16 %	22,84 %
Indice	9,74 %	15,66 %	-7,76 %	10,82 %	6,38 %	16,45 %

* Tout rendement indiqué antérieur à la date de constitution du fonds est celui du fonds sous-jacent et il est considéré comme représentatif du rendement du présent fonds.

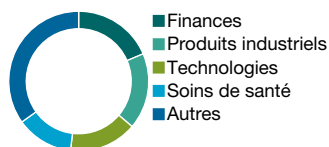
Composition



Principaux titres au 30 juin 2024

Schneider Electric S.E. Ord	3,2 %
Hitachi Ltd. Com Stk	3,0 %
SAP SE Reçu de dépositaire américain sponsorisé	2,9 %
Novo Nordisk A/S Almindelig Aktie B	2,9 %
L'Air Liquide S.A. Reçu de dépositaire américain	2,8 %
Nestle S.A. Reçu de dépositaire américain sponsorisé Repstg Reg Sh	2,6 %
Roche Holding AG Reçu de dépositaire américain sponsorisé	2,1 %
Novartis AG Namen -Akt	2,1 %
Compass Group PLC Ord Gbp0.1105	2,1 %
LVMH Moët Hennessy Louis Vuitton S.E. Shs	2,1 %
Total	25,8 %

Secteurs boursiers



Répartition géographique



Les survols des fonds sont produits par Transmission Media. Canada Vie et le symbole social sont des marques de commerce de La Compagnie d'Assurance du Canada sur la Vie. Les fonds de placement décrits dans ce survol sont des fonds distincts de la Canada Vie. Les frais d'exploitation du fonds indiqués ne comprennent pas les taxes applicables. Le rendement du fonds qui est représenté reflète les changements de la valeur unitaire et le réinvestissement de toutes les distributions, après déduction de tous les frais d'exploitation du fonds et des taxes applicables, mais avant déduction des frais de gestion de placement et des taxes applicables. Le rendement passé indiqué est celui du fonds distinct de la Canada Vie ou celui du fonds sous-jacent d'un tiers. Le rendement passé n'est pas garant du rendement futur. Pour obtenir de plus amples renseignements sur le fonds, appelez-nous au 1 800 724-3402.

¹ Les rendements mixtes sont calculés par La Compagnie d'Assurance du Canada sur la Vie au moyen des valeurs indicielles de fin de journée obtenues de MSCI (« données de MSCI »). Pour éviter tout doute, MSCI n'est pas l'« administrateur » de l'indice de référence pour les rendements mixtes, et n'agit ni comme « contributeur », ni comme « fournisseur », ni comme « contributeur supervisé » au titre de ceux-ci. De plus, les données de MSCI ne doivent pas être considérées comme une « contribution » ni comme une « soumission » en ce qui concerne les rendements mixtes, conformément aux définitions pouvant être données à ces termes dans toute règle, toute loi, tout règlement, toute législation ou toute norme internationale. Les données de MSCI sont fournies « TELLES QUELLES », sans garantie ni responsabilité et ni la reproduction ni la distribution de ces données ne sont permises. MSCI ne fait aucune représentation quant à la pertinence de tout placement ou de toute stratégie et ne fait ni le parrainage, ni la promotion, ni l'émission, ni la vente ni toute autre recommandation d'un placement ou d'une stratégie, y compris en ce qui concerne les produits financiers ou stratégies financières fondés sur les données de MSCI, ses modèles, ses analyses ou tout autre matériel ou renseignement ou encore qui font le suivi ou l'utilisation de ceux-ci.