

## Données sur les fonds

au 31 décembre 2024

**Catégorie d'actif : Revenu fixe**

**Code du fonds : CBMER**

**Sous-catégorie d'actif : Obligations canadiennes**

**Date de constitution : octobre 2004**

**Taille du fonds distinct : 2,62 M\$**

**Fonds sous-jacent : Fonds d'obligations canadiennes NEI**

**Taille du fonds sous-jacent : 1,12 G\$**

**Rendement à l'échéance : 3,90 %**

**Duration : 7,00**

## Frais d'exploitation totaux du fonds

2023	2022	2021
0,073 %	0,073 %	0,073 %

## Indicateur de volatilité

Le fonds est moins volatil que la moyenne dans toutes les catégories d'actif.



Le fonds est moins volatil que la moyenne dans sa catégorie d'actif.

## Conseiller en placements

[Placements NEI](#)

## Style de gestion de placements

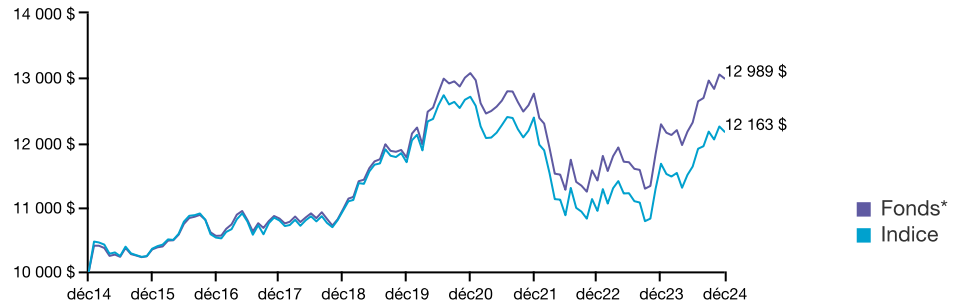
Le Fonds emploie une stratégie active qui combine l'anticipation des taux d'intérêt, la négociation de la courbe de rendement, la rotation des secteurs et la sélection des titres, tout en veillant à ce que les sociétés émettrices répondent aux normes de l'entreprise en matière d'investissement socialement responsable.

## Objectif du fonds

L'objectif du Fonds est procurer un revenu courant, avec l'appréciation du capital comme objectif secondaire.

## Rendements historiques au 31 décembre 2024

Ce graphique montre comment un placement de 10 000 \$ dans ce fonds au 17 décembre 2014 vaudrait 12 989 \$ au 16 décembre 2024. En comparaison, l'indice de référence aurait atteint la valeur de 12 163 \$ durant la même période. Indice de référence: 100 % indice des obligations universelles FTSE Canada



## Rendements composés au 31 décembre 2024

	3 mois	1 an	2 ans**	3 ans**	4 ans**	5 ans**	10 ans**
Fonds*	0,23 %	5,76 %	6,70 %	0,60 %	-0,16 %	2,00 %	2,65 %
Indice	-0,04 %	4,23 %	5,45 %	-0,60 %	-1,09 %	0,79 %	1,98 %

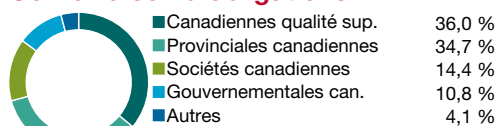
\*\* Sur une base annualisée

## Rendements par année civile

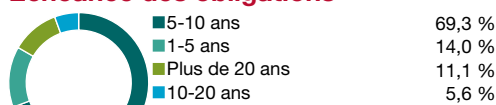
	Cumul	2023	2022	2021	2020	2019
Fonds*	5,76 %	7,64 %	-10,56 %	-2,43 %	11,11 %	7,33 %
Indice	4,23 %	6,69 %	-11,69 %	-2,54 %	8,68 %	6,87 %

\* Tout rendement indiqué antérieur à la date de constitution du fonds est celui du fonds sous-jacent et il est considéré comme représentatif du rendement du présent fonds.

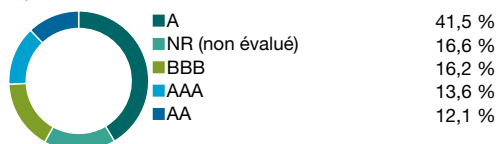
## Combinaison d'obligations



## Échéance des obligations



## Qualité du crédit



## Principaux titres au 31 décembre 2024

Province de l'Ontario, 4,15 %, 2034-06-02	7,0 %
Fid. Can pour l'hab. No 1, 3,65 %, 2033-06-15	5,5 %
Financière Sun Life Inc., 2,8 %, 2033-11-21	4,4 %
Province de l'Ontario, 5,85 %, 2033-03-08	4,1 %
Province de l'Ontario, 1,9 %, 2051-12-02	3,8 %
Province de l'Ontario, 3,75 %, 2032-06-02	3,7 %
Province de la Colombie-Britannique, 4,15 %, 2034-06-18	3,3 %
Banque Royale du Canada note à taux variable, 4 %, 2030-10-17	2,3 %
Billet du Trésor des États-Unis, 3,88 %, 2034-08-15	2,0 %
Bell Canada, 3,8 %, 2028-08-21	1,6 %
<b>Total</b>	<b>37,7 %</b>

Les survols des fonds sont produits par Transmission Media. Canada Vie et le symbole social sont des marques de commerce de La Compagnie d'Assurance du Canada sur la Vie. Les fonds de placement décrits dans ce survol sont des fonds distincts de la Canada Vie. Les frais d'exploitation du fonds indiqués ne comprennent pas les taxes applicables. Le rendement du fonds qui est représenté reflète les changements de la valeur unitaire et le réinvestissement de toutes les distributions, après déduction de tous les frais d'exploitation du fonds et des taxes applicables, mais avant déduction des frais de gestion de placement et des taxes applicables. Le rendement passé indiqué est celui du fonds distinct de la Canada Vie ou celui du fonds sous-jacent d'un tiers. Le rendement passé n'est pas garant du rendement futur. Pour obtenir de plus amples renseignements sur le fonds, appelez-nous au 1 800 724-3402.